



Bons de prise en charge Ville de Lucerne

Le mythe du marché dans la politique sociale
Congrès annuel 2014 de l'ASPS

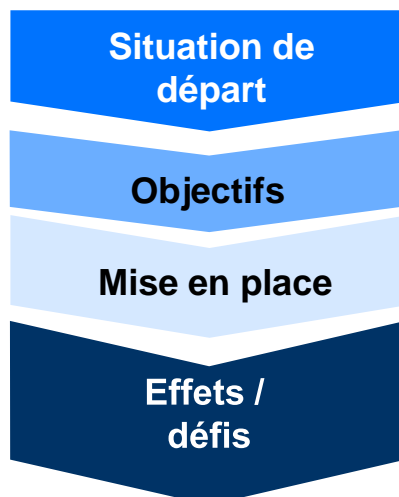
Regula Wyrsh,
Direction des affaires sociales Ville de Lucerne
Cheffe du département Enfants – Jeunesse - Famille

Berne, 18 septembre 2014


1



Déroulement



2



Chiffres et faits Ville de Lucerne 2012


Population 2012

Age	Total	En %
Total	79'478	
0-19	12'399	15.6
65+	15'458	19.5

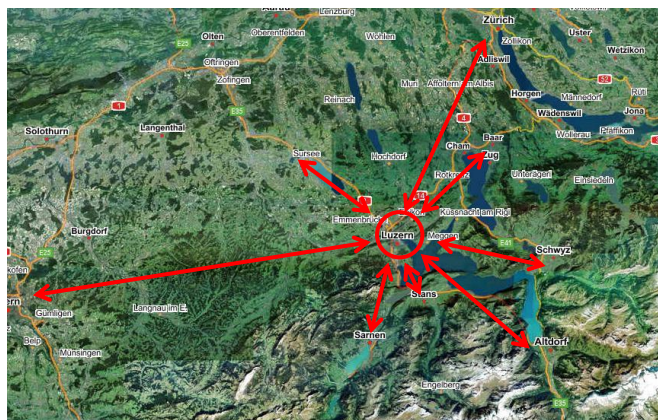
- 3'422 enfants en âge préscolaire (2012)
- Dont 28% pris en charge par une crèche ou par des parents de jour.
- 28 crèches dans la ville de Lucerne

Etat 2012

3



Espace vital et économique des familles lucernoises



4



Objectifs des bons de prise en charge

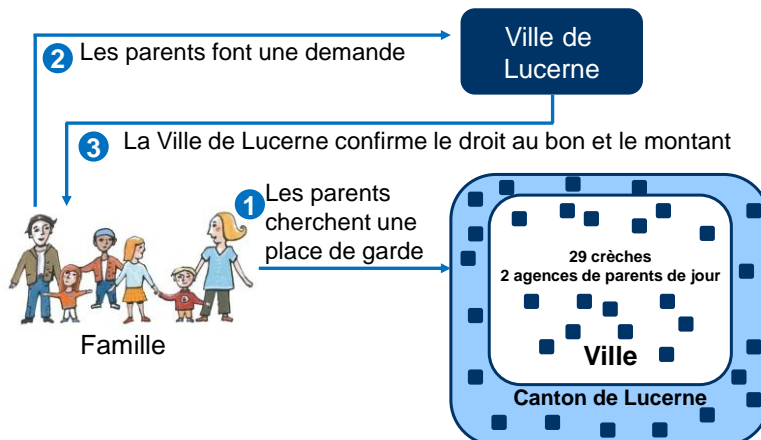
- **Conciliation** entre famille et travail;
couverture du minimum vital
- **Egalité de droits** pour tous les parents
- **Renforcement** de l'influence des **parents**
- **Promotion de la qualité**
- **Modèle administratif simple**

Stadt Luzern
Kinder Jugend Familie
Hirschengraben 17
6002 Luzern

5



Quel est le fonctionnement du système des bons de prise en charge?



Stadt Luzern
Kinder Jugend Familie
Hirschengraben 17
6002 Luzern

6



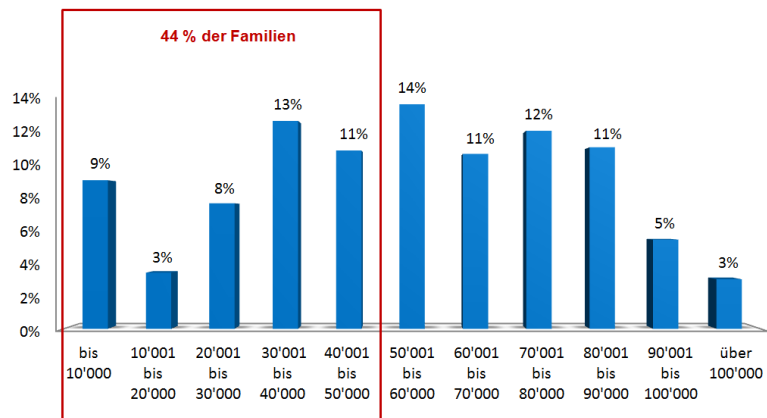
Droit à l'obtention de bons de prise en charge

- **Domicile** en ville de Lucerne
- **Taux d'activité lucrative**
 - > 120% par ménage biparental
 - > 20% par ménage monoparental
- **Revenu imposable**
Jusqu'à Fr.100'000 ou Fr. 124'000.-- (bébés)
- Supplément pour **frères et sœurs** (Fr. 10.–/jour)
- **Cas d'exception** en raison d'une indication sociale

7



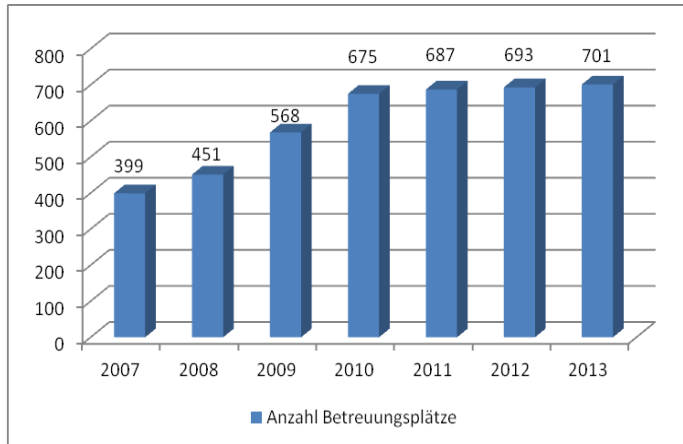
Quelles sont les familles qui obtiennent des bons de prise en charge? (2013)



8



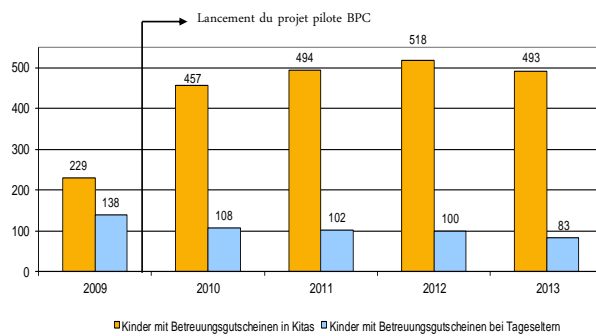
Quelle est l'évolution de l'offre?



9



Quelle est l'évolution de la demande?

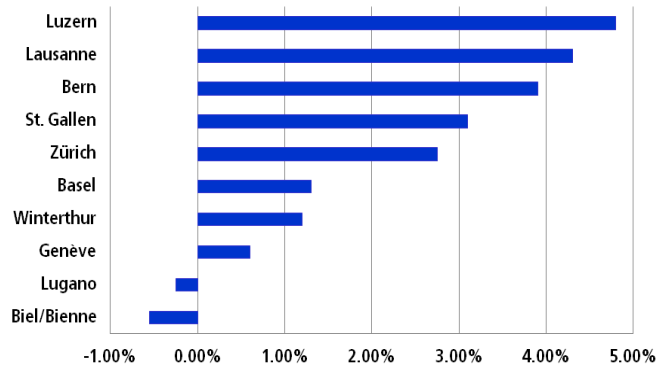


- Le nombre d'enfants bénéficiaires de bons de prise en charge a augmenté.
- Le volume de la prise en charge reste constant (ø 2 jours dans des crèches)



Quelles sont les répercussions des offres de prise en charge sur la structure de la population?

Evolution du taux d'activité lucrative des femmes entre 2000 et 2011



Quelle: Lustat Statistik Luzern; Schweizer Urban-Audit Städte

Stadt Luzern
Kinder Jugend Familie
Hirschengraben 17
6002 Luzern

11



Quels sont les résultats des bons de prise en charge?

- ✓ Nombre suffisant de places de prise en charge à un prix abordable.
- ✓ Amélioration de la couverture du minimum vital ainsi que de la conciliation entre famille et travail.
- ✓ Soutien d'un même montant aux mêmes conditions pour tous les parents.
- ✓ Modèle administratif simple.

Stadt Luzern
Kinder Jugend Familie
Hirschengraben 17
6002 Luzern

12



Quels sont les résultats des bons de prise en charge?

- L'introduction des bons de prise en charge est intéressante pour les ménages avec enfants.
- Les augmentations de revenu des ménages sont intéressantes également pour les communes.
- Les bons de prise en charge créent l'égalité de droits et éliminent le rationnement.
- Les expériences de Lucerne profitent à d'autres villes et communes suisses.

13



Changements au niveau des prestataires de prise en charge d'enfants

- Augmentation du **professionnalisme et du sens de la qualité**
- **Diminution du travail pour l'administration** grâce aux bons de prise en charge pour les parents
- **Augmentation de la marge de manœuvre des crèches** (p. ex. tarif nourrisson, indemnité de formation)
- Effet positif du **développement de la qualité** de la ville de Lucerne.

14



Quelle est la réaction des parents aux places libres?

Les parents ont-ils davantage de libertés que dans d'autres villes?

- Les parents **examinent** les différentes offres de prise en charge de la ville et du canton de Lucerne et ils choisissent:
 - lieu de domicile – lieu de prise en charge
 - lieu de travail – lieu de prise en charge
 - orientation pédagogique de la prise en charge
- Après l'introduction des bons de prise en charge, les parents ne changent de crèche **pas plus souvent** qu'auparavant.

15



La liberté a-t-elle un prix plus élevé pour les parents?

Tarifs journaliers des crèches de la ville de Lucerne

Nourrissons

Ø 121.–

De 105.– à 150.–

Enfants en bas âge

Ø 102.–

de 95.– à 120.–

16



Quel est le rôle /quelle est la tâche assumé par l'Etat?

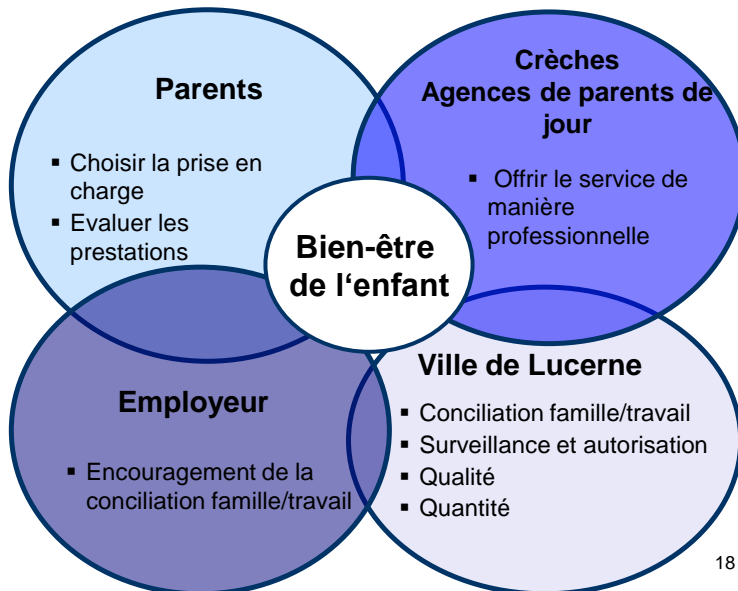
- Tâches de surveillance et autorisation des institutions de prise en charge d'enfants
- Tâches de développement de la qualité
- Tâches de financement (bons de prise en charge)

- Il n'existe pas de crèches gérées par la Ville elle-même.

17



Défis



18



Contact

Stadt Luzern

Kinder Jugend Familie

Regula Wyrsh

Dienstchefin Kinder Jugend Familie

Hirschengraben 17

6002 Luzern

regula.wyrsh@stadtluzern.ch

Plus d'informations sur:

www.betreuungsgutscheine.stadt.luzern.ch

Stadt Luzern
Kinder Jugend Familie
Hirschengraben 17
6002 Luzern

19